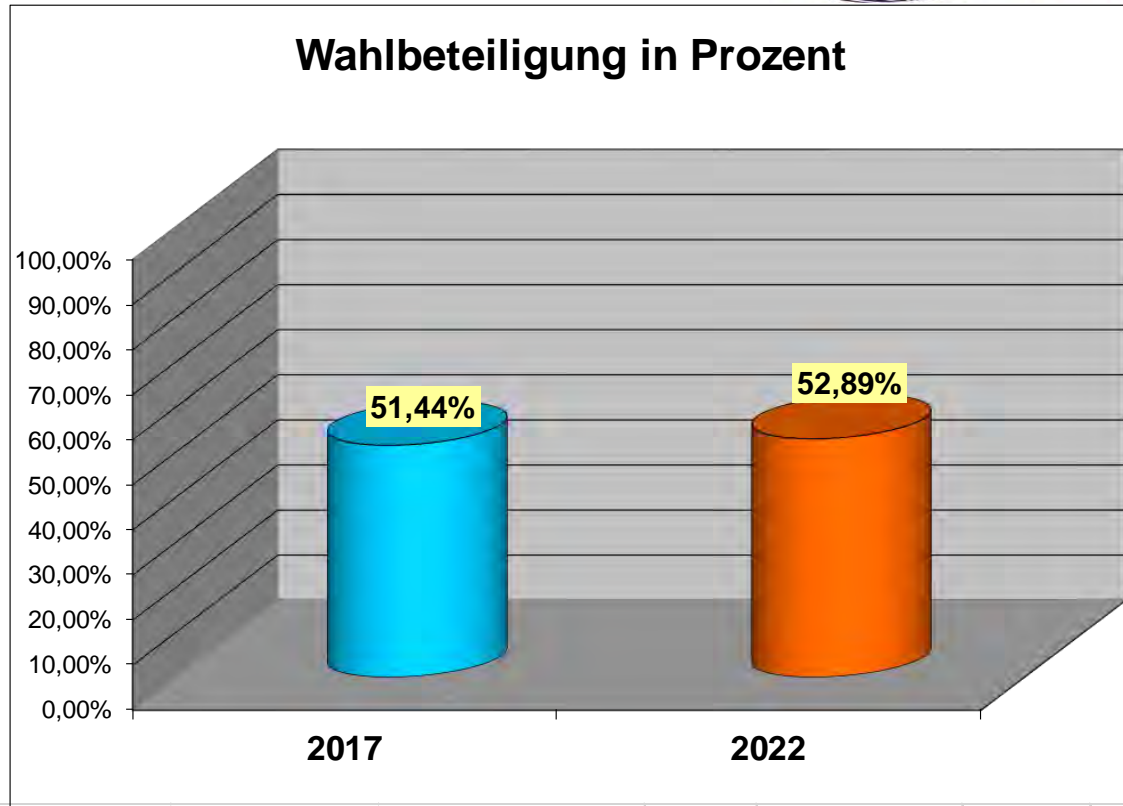


Ergebnisse der Ärztekammerwahl 2022



Wahlbeteiligung - Anzahl der Stimmen

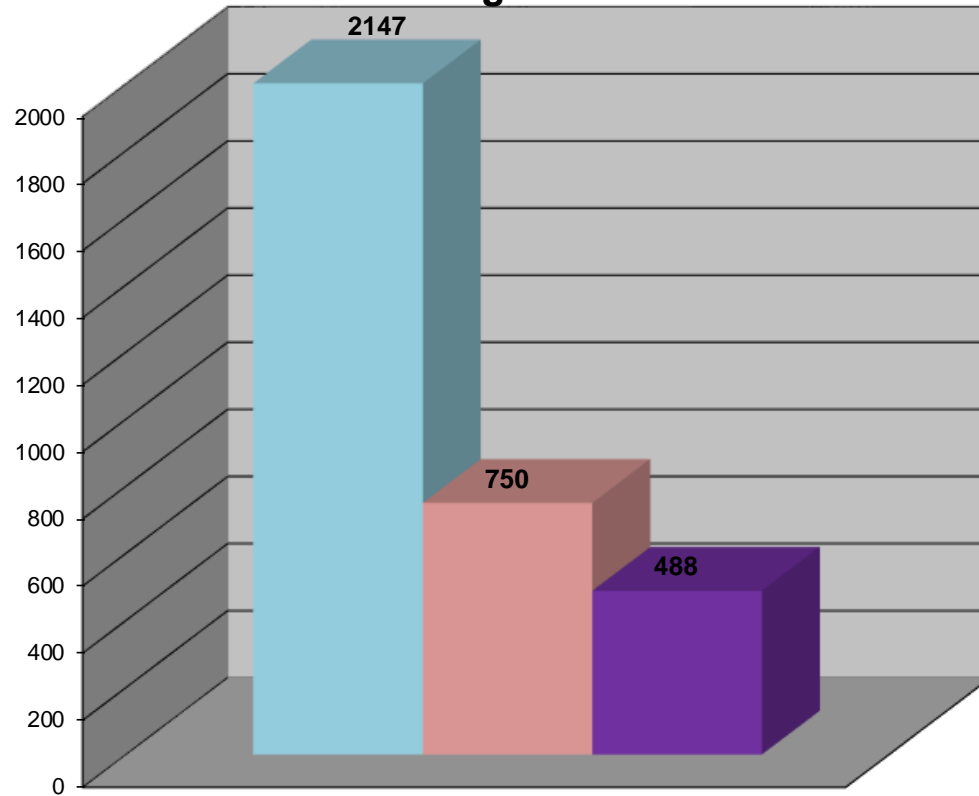
	Ärzte wahlberechtigt		abgegebene Stimmen		davon ungültig		davon gültig	
	Anzahl	in %	Anzahl	in %	Anzahl	in %	Anzahl	in %
2017	6.058	100,00%	3.116	51,44%	194	6,23%	2.922	93,77%
2022	6.618	100,00%	3.500	52,89%	115	3,29%	3.385	96,71%

Aufteilung in den Kurien		Kurie		
Liste	Aufteilung in den Kurien	niedergelassene Ärzte und Ärztinnen (15 Mandate)	angestellte Ärzte und Ärztinnen (30 Mandate)	GESAMT
Liste 1	Pro Medico / Vereinigung öö. Ärzte - Liste Niedmoser, Mayer, Lamprecht, Sitter - Fiedler, Ziegler, Westreicher	12 Mandate	18 Mandate	30 Mandate
Liste 2	Spitalsärzte Oberösterreich	nicht kandidiert	11 Mandate	11 Mandate
Liste 3	Ärzte für Ärzte - O.Ö. Ärzteverband - Liste Hutgrabner	3 Mandate	1 Mandate	4 Mandate
	GESAMT	15	30	45

Aufteilung in den SektionenWahlkörper: Sektion der					
Liste	Aufteilung in den Kurien	Ärzte (Ärztinnen) für Allgemeinmedizin und approbierten Ärzte (Ärztinnen)	Fachärzte (Fachärztinnen)	zur selbständigen Berufsausübung berechtigten Ärzte (Ärztinnen)	Turnusärzte (Turnusärztinnen)
Liste 1	Pro Medico / Vereinigung öö. Ärzte - Liste Niedermoser, Mayer, Lamprecht, Sitter - Fiedler, Ziegler, Westreicher	6 Mandate	6 Mandate	12 Mandate	6 Mandate
Liste 2	Spitalsärzte Oberösterreich	nicht kandidiert	nicht kandidiert	8 Mandate	3 Mandate
Liste 3	Ärzte für Ärzte - O.Ö. Ärzteverband - Liste Hutgrabner	2 Mandate	1 Mandate	1 Mandate	0 Mandate
	GESAMT	8	7	21	9

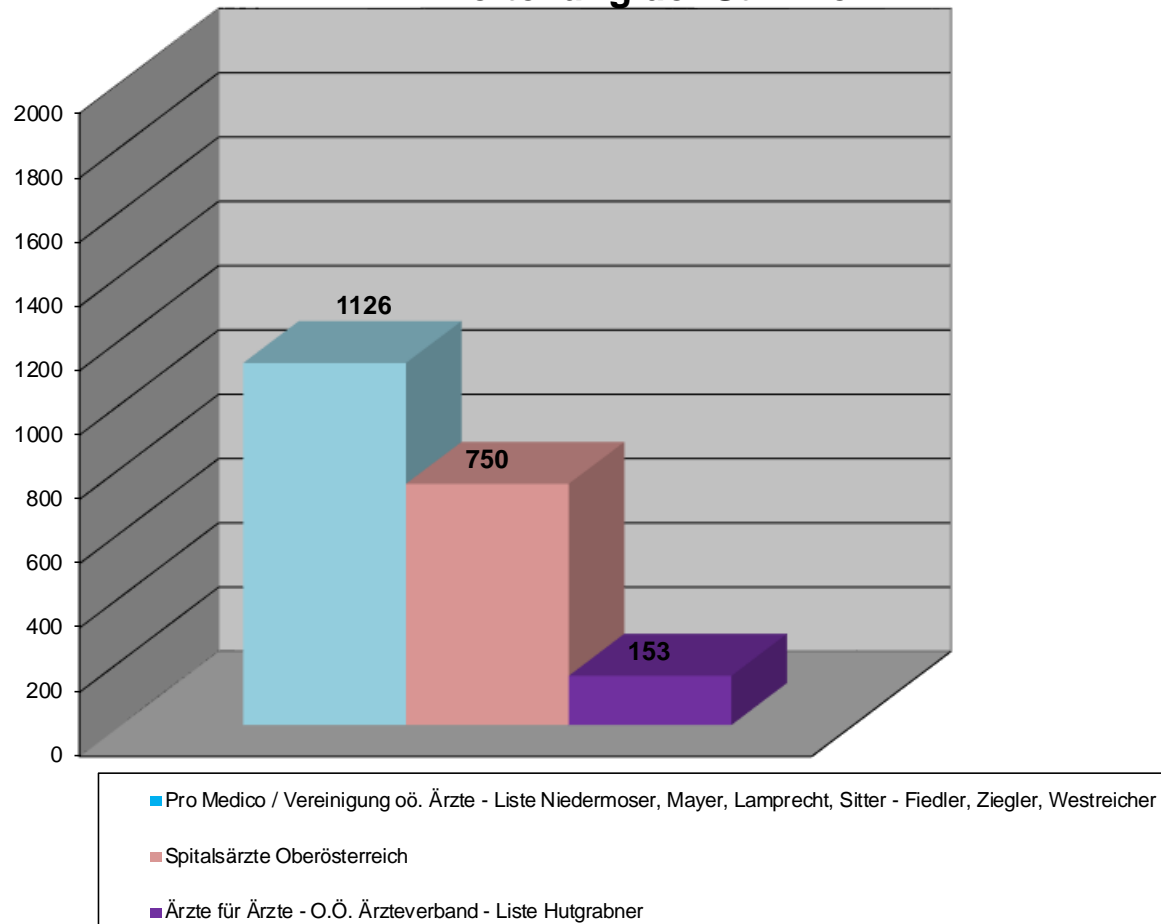
Verteilung der Mandate (45) und Stimmen auf Wahlkörper		Ärzte (Ärztinnen) für Allgemeinmedizin und approbierte Ärzte (Ärztinnen)			Fachärzte (FachärztInnen)			zur selbständigen Berufsausübung berechtigte Ärzte (ÄrztInnen)			Turnusärzte (Turnusärztinnen)			G E S A M T 2022				2017				
		Stimmen	in %	Mandate	Stimmen	in %	Mandate	Stimmen	in %	Mandate	Stimmen	in %	Mandate	Stimmen	in %	Mandate 2022	in %	Stimmen	Mandate 2017	Mandate +/-	+/-	
Wahlbeteiligung in Prozent		60,65%			62,70%			52,33%			39,15%			52,89%				51,44%				
Liste	Wahlwerbende Gruppe																					
Liste 1	Pro Medico / Vereinigung öö. Ärzte - Liste Niedermoser, Mayer, Lamprecht, Sitter - Fiedler, Ziegler, Westreicher	482	68,4%	6	539	82,8%	6	804	53,3%	12	322	61,9%	6	2147	63,4%	30	66,7%	1974	32	-2	-6,3%	
Liste 2	Spitalsärzte Oberösterreich							577	38,2%	8	173	33,3%	3	750	22,2%	11	24,4%	700	10	+1	10,0%	
Liste 3	Ärzte für Ärzte - O.Ö. Ärzteverband - Liste Hutgrabner	223	31,6%	2	112	17,2%	1	128	8,5%	1	25	4,8%	0	488	14,4%	4	8,9%					
	"AAA" Aktionsgemeinschaft Angestellter Ärzte	2022 nicht kandidiert !																248	3			
	GESAMT	705	100%	8	651	100%	7	1509	100%	21	520	100%	9	3385	100%	45	100,0%	2922	45			
	Ungültige Stimmen:	38	5,11%		28	4,12%		42	2,71%		7	1,33%		115	3,29%							

GESAMTERGEBNIS Verteilung der Stimmen

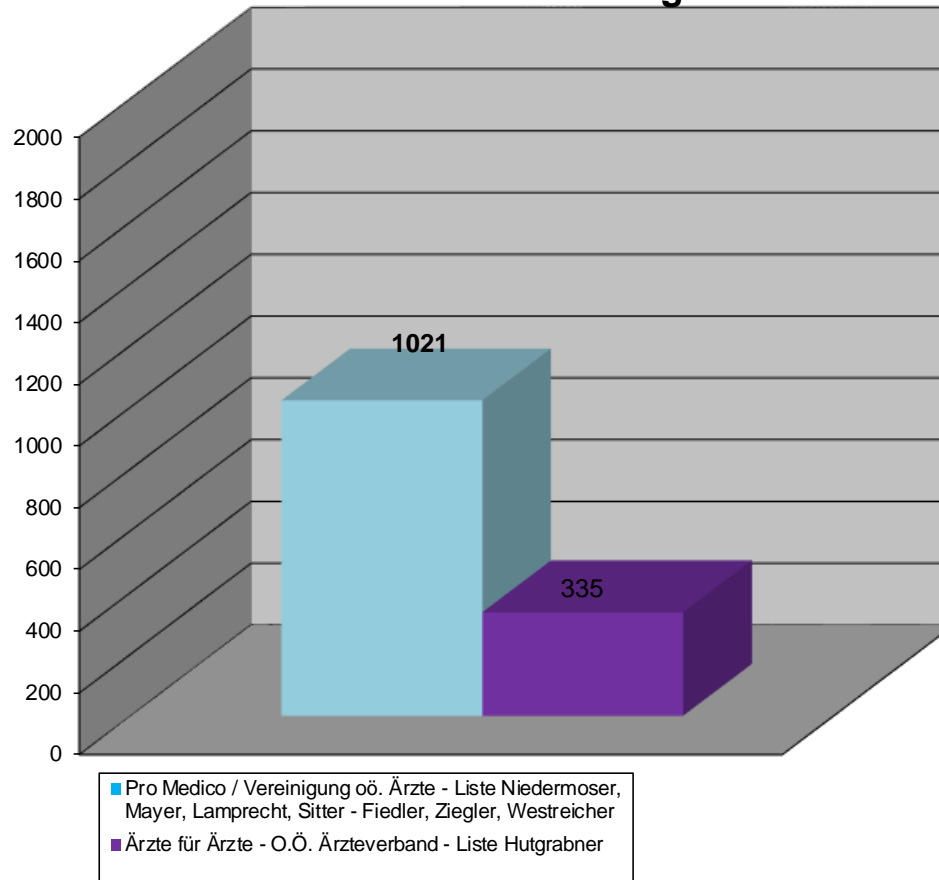


- Pro Medico / Vereinigung ö. Ärzte - Liste Niedermoser, Mayer, Lamprecht, Sitter - Fiedler, Ziegler, Westreicher
- Spitalsärzte Oberösterreich
- Ärzte für Ärzte - O.Ö. Ärzteverband - Liste Hutgrabner

Kurie der angestellten Ärzte (Ärztinnen) Verteilung der Stimmen

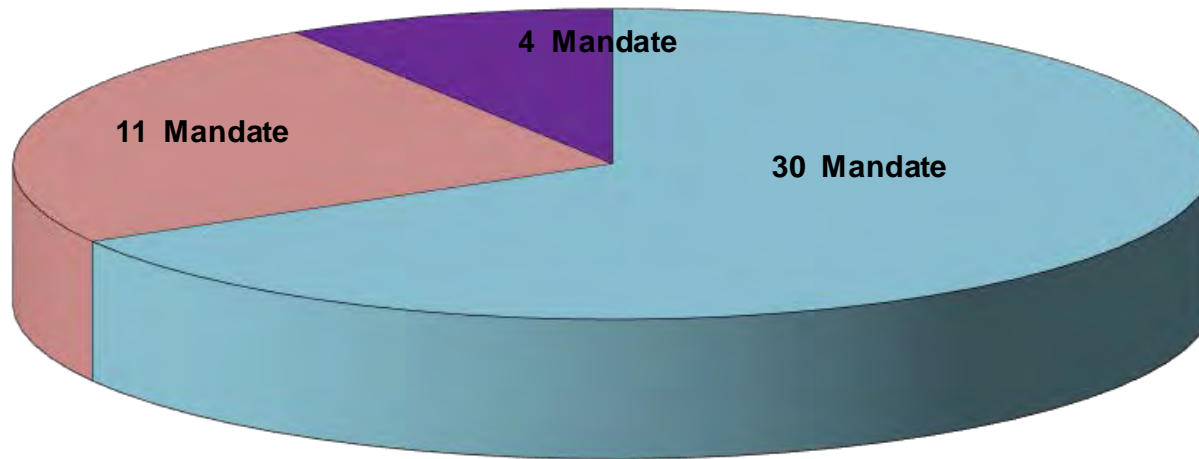


Kurie der niedergelassenen Ärzte (Ärztinnen) Verteilung der Stimmen



GESAMTERGEBNIS

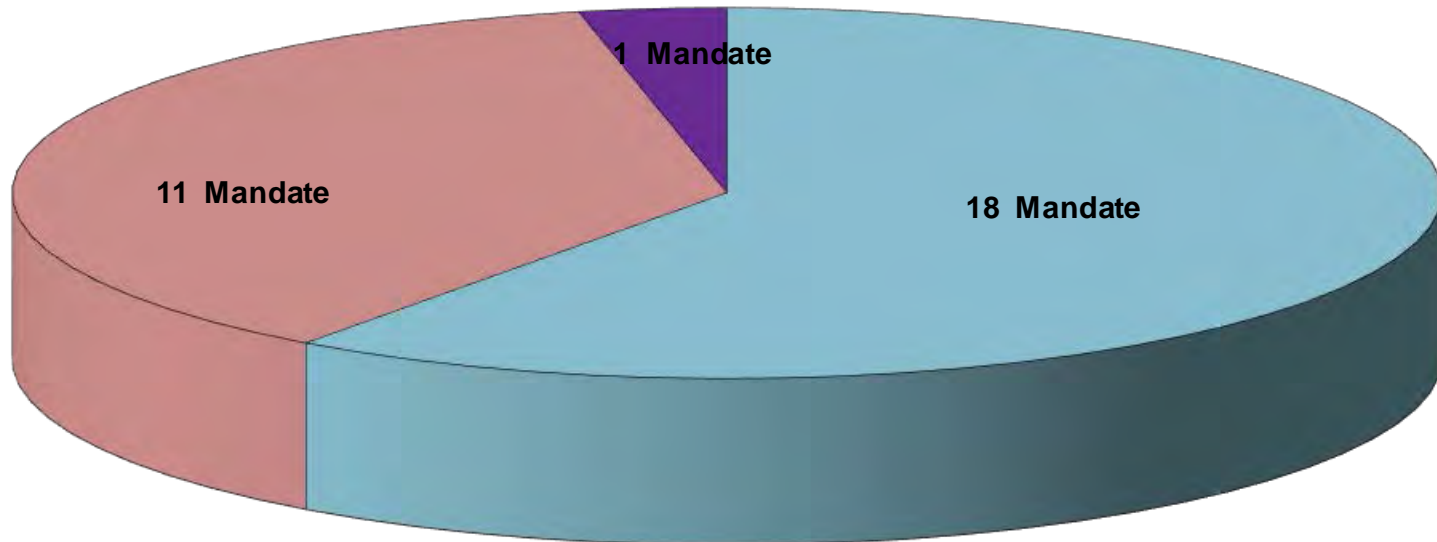
Verteilung der 45 Mandate



- Liste 1 Pro Medico / Vereinigung öö Ärzte - Liste Niedermoser, Mayer, Lamprecht, Sitter - Fiedler, Ziegler, Westreicher
- Liste 2 Spitalsärzte Oberösterreich
- Liste 3 Ärzte für Ärzte - O.Ö. Ärzteverband - Liste Hutgrabner

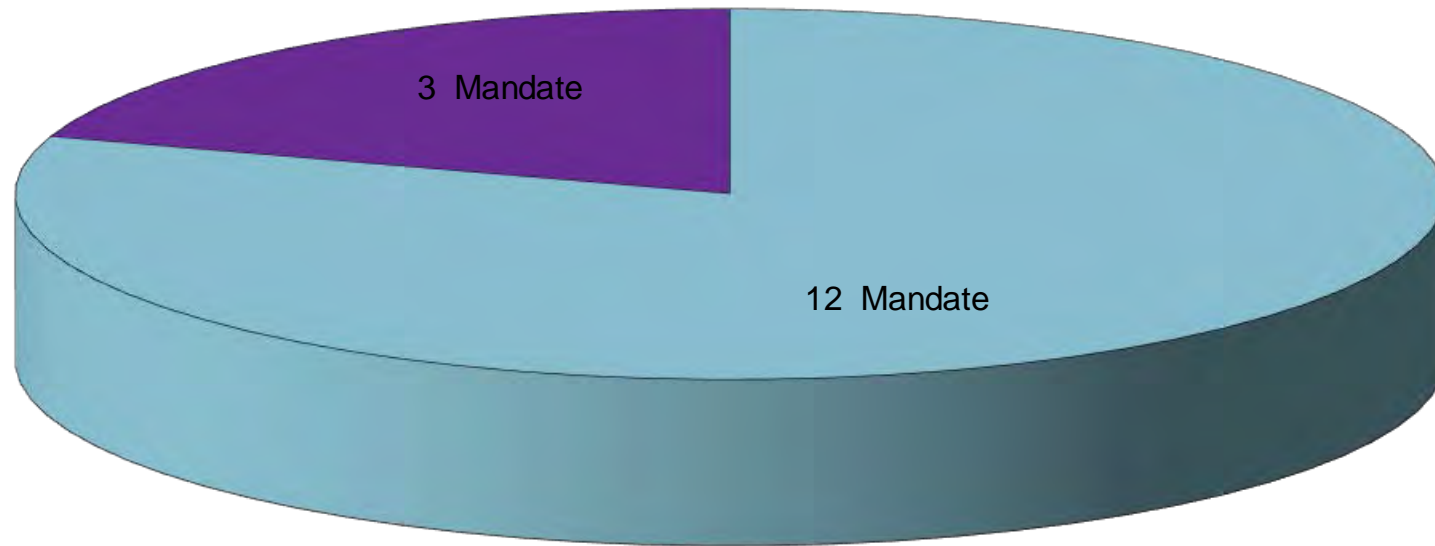
KURIE der angestellten Ärzte (Ärztinnen)

Verteilung der 30 Mandate



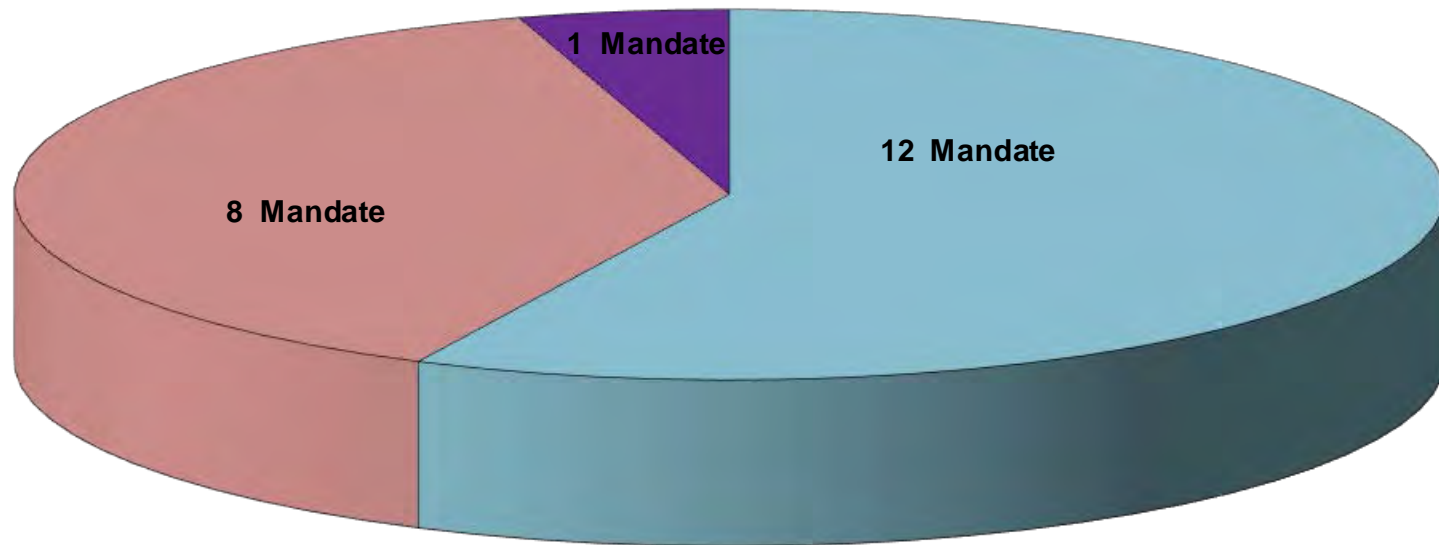
- Liste 1 Pro Medico / Vereinigung öö Ärzte - Liste Niedermoser, Mayer, Lamprecht, Sitter - Fiedler, Ziegler, Westreicher
- Liste 2 Spitalsärzte Oberösterreich
- Liste 3 Ärzte für Ärzte - O.Ö. Ärzteverband - Liste Hutgrabner

KURIE der niedergelassenen Ärzte (Ärztinnen) Verteilung der 15 Mandate



- Liste 1 Pro Medico / Vereinigung oö Ärzte - Liste Niedermoser, Mayer, Lamprecht, Sitter - Fiedler, Ziegler, Westreicher
- Liste 3 Ärzte für Ärzte - O.Ö. Ärzteverband - Liste Hutgrabner

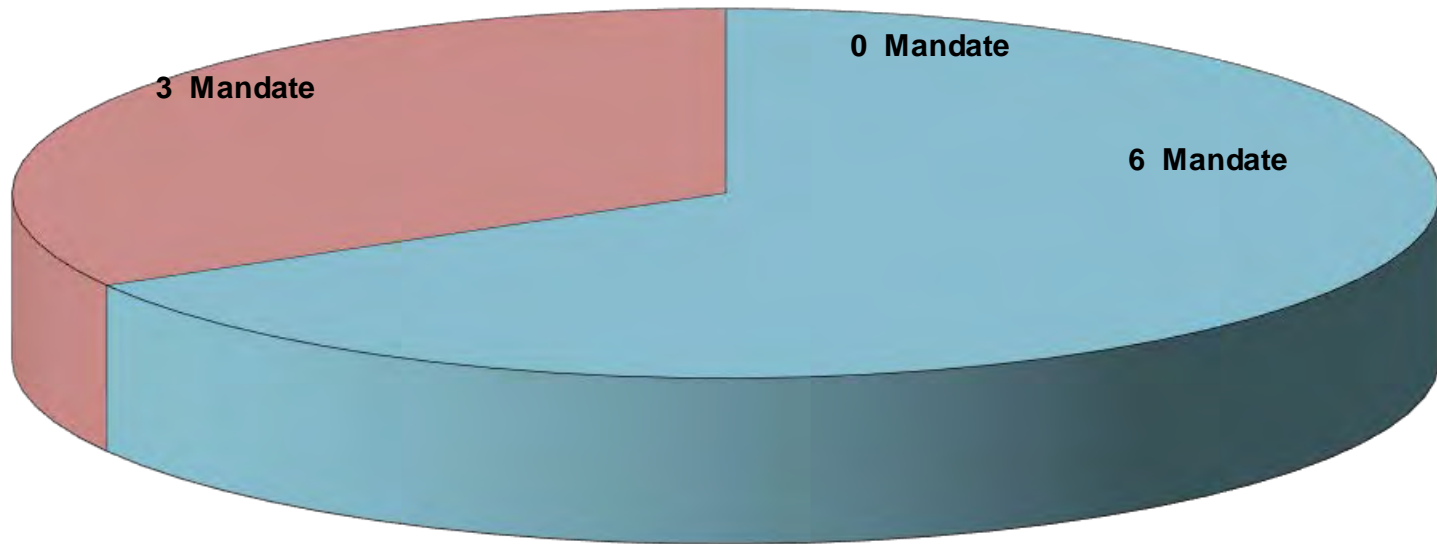
Sektion der zur selbständigen Berufsausübung berechtigten Ärzte (Ärztinnen) Verteilung der 21 Mandate



- Liste 1 Pro Medico / Vereinigung öö Ärzte - Liste Niedermoser, Mayer, Lamprecht, Sitter - Fiedler, Ziegler, Westreicher
- Liste 2 Spitalsärzte Oberösterreich
- Liste 3 Ärzte für Ärzte - O.Ö. Ärzteverband - Liste Hutgrabner

Sektion der Turnusärzte (Turnusärztinnen)

Verteilung der 9 Mandate



- Liste 1 Pro Medico / Vereinigung öö Ärzte - Liste Niedermoser, Mayer, Lamprecht, Sitter - Fiedler, Ziegler, Westreicher
- Liste 2 Spitalsärzte Oberösterreich
- Liste 3 Ärzte für Ärzte - O.Ö. Ärzteverband - Liste Hutgrabner

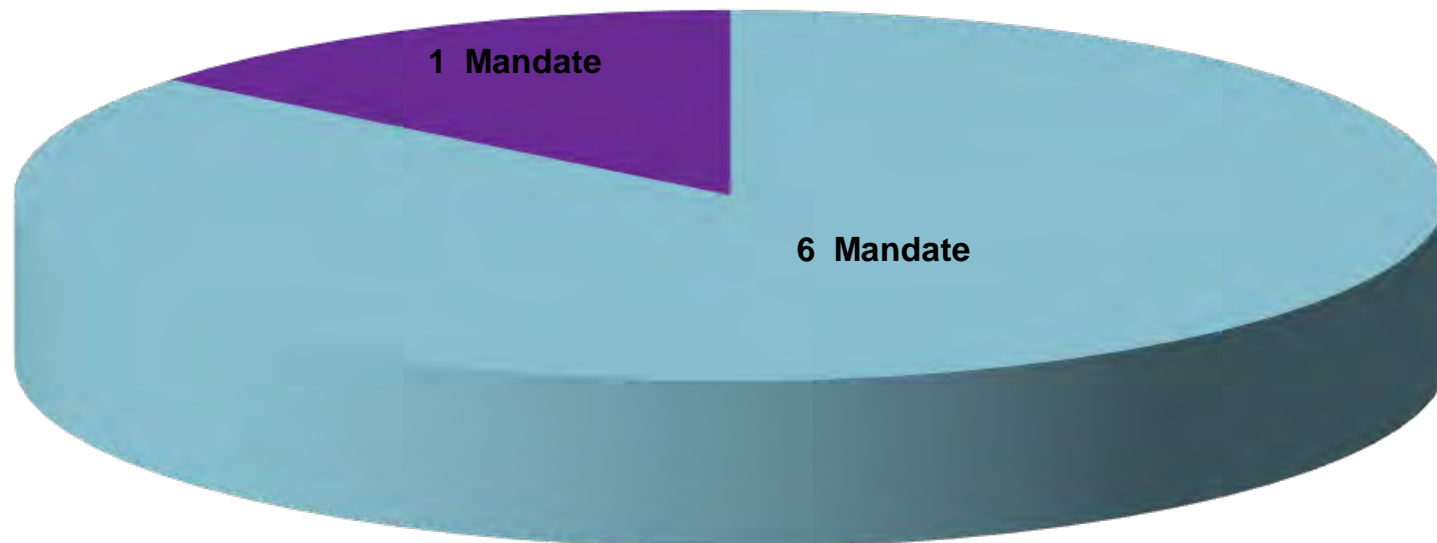
Sektion der Ärzte (Ärztinnen) für Allgemeinmedizin und appobiierte Ärzte (Ärztinnen) Verteilung der 8 Mandate



- Liste 1 Pro Medico / Vereinigung oö Ärzte - Liste Niedermoser, Mayer, Lamprecht, Sitter - Fiedler, Ziegler, Westreicher
- Liste 3 Ärzte für Ärzte - O.Ö. Ärzteverband - Liste Hutgrabner

Sektion der Fachärzte (Fachärztinnen)

Verteilung der 7 Mandate



■ Liste 1 Pro Medico / Vereinigung öö Ärzte - Liste Niedermoser, Mayer, Lamprecht, Sitter - Fiedler, Ziegler, Westreicher

■ Liste 3 Ärzte für Ärzte - O.Ö. Ärzteverband - Liste Hutgrabner