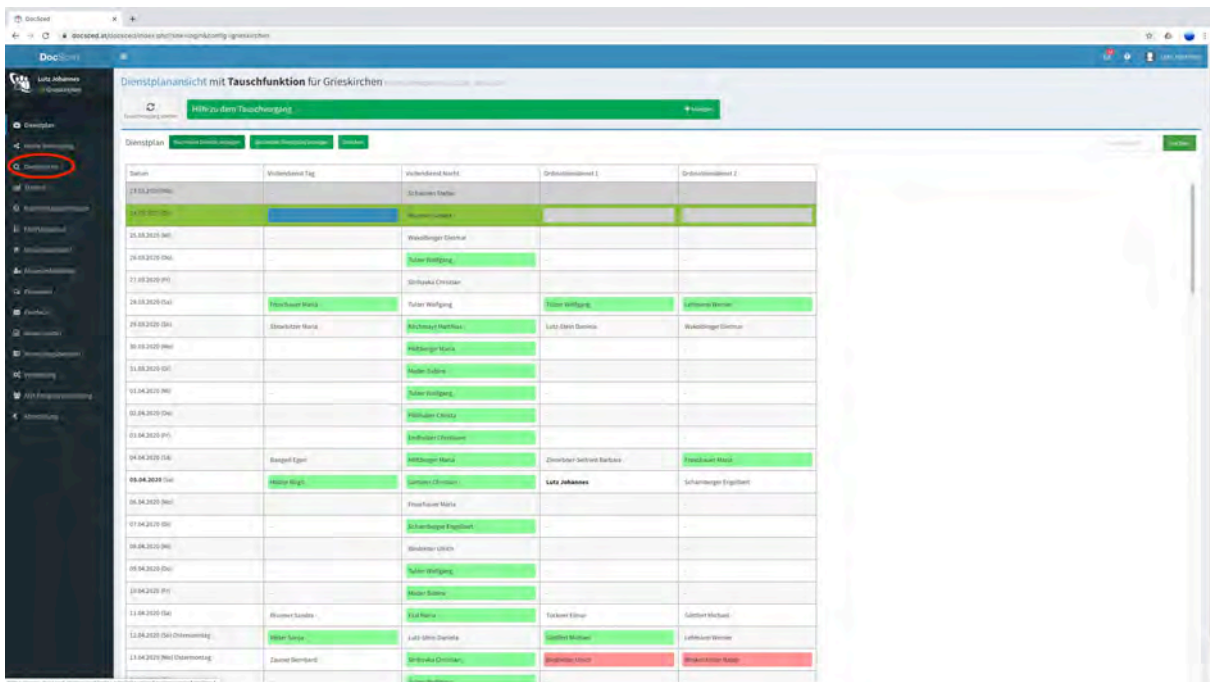


# Kurzanleitung

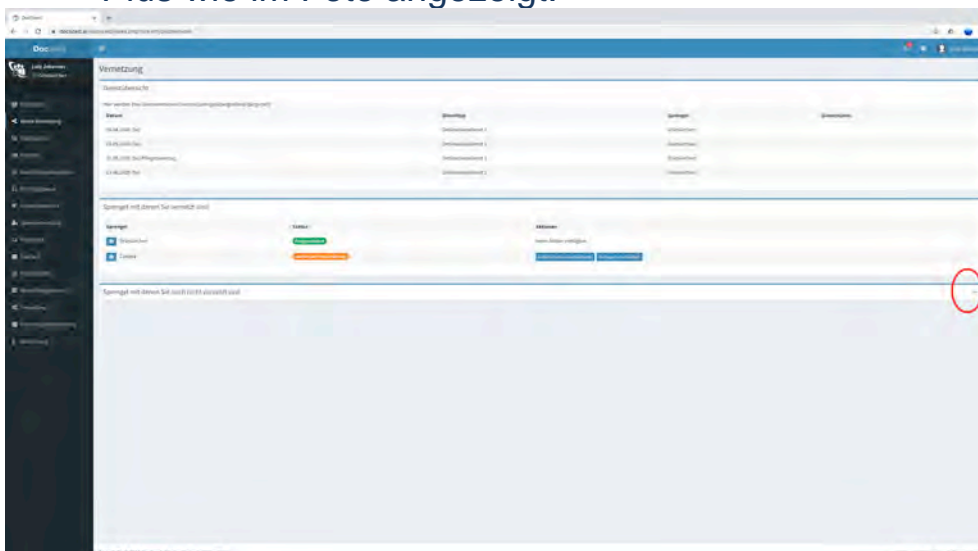
Wenn sie schon im Docsced System angemeldet sind:

1. Loggen sie sich wie gewohnt bei ihrem Docsced Sprengel von ganz OÖ aus ein. Nach Login klicken sie bitte auf „Meine Vernetzung“:

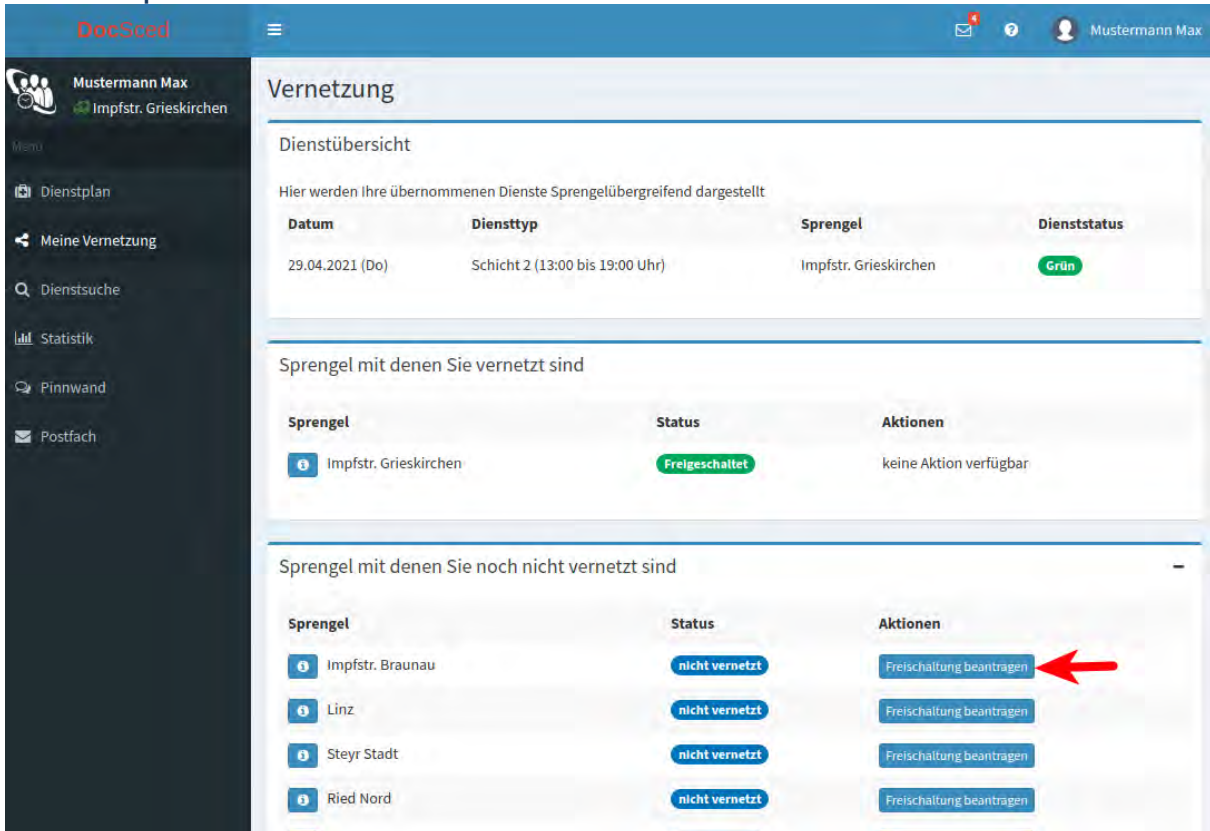


Datum	Wohlfahrtstag	Wohlfahrtstort	Ordnungsnummer 1	Ordnungsnummer 2
23.03.2020 (Di)		Zwischen-Rast		
24.03.2020 (Mi)		Wasser-Lukas		
25.03.2020 (Do)		Wahlbinger-Gitar		
26.03.2020 (Fr)		Tuler-Wolfgang		
27.03.2020 (Sa)		Strohska-Christina		
28.03.2020 (So)	Strohska-Bara	Tuler-Wolfgang	Tuler-Wolfgang	Schwarz-Bernd
29.03.2020 (Di)	Strohska-Bara	Strohska-Matthias	Lutz-Eber-Dennis	Wahlbinger-Gitar
30.03.2020 (Mi)		Wahlbinger-Mark		
31.03.2020 (Do)		Mader-Thomas		
01.04.2020 (Fr)		Tuler-Wolfgang		
02.04.2020 (Sa)		Wahlbinger-Mark		
03.04.2020 (So)		Strohska-Christina		
04.04.2020 (Di)	Bengel-Egon	Wahlbinger-Mark	Zwischen-Rast-Barbara	Strohska-Matthias
05.04.2020 (Mi)	Wahlbinger-Mark	Schwarz-Christina	Lutz-Johannes	Schwarzberger-Egbert
06.04.2020 (Do)		Frank-Peter-Maria		
07.04.2020 (Fr)		Schwarzberger-Egbert		
08.04.2020 (Sa)		Wahlbinger-Mark		
09.04.2020 (So)		Wahlbinger-Mark		
10.04.2020 (Di)		Tuler-Wolfgang		
11.04.2020 (Mi)		Mader-Thomas		
12.04.2020 (Do)	Wahlbinger-Mark	Strohska-Matthias	Tarkan-Eduard	Schwarz-Michael
13.04.2020 (Fr)	Wahlbinger-Mark	Lutz-Ulrich-Dennis	Schwarz-Matthias	Lutz-Johannes
14.04.2020 (Sa)	Zwischen-Rast	Strohska-Christina	Strohska-Christina	Strohska-Matthias

2. Um die Impfstraßen Server zu finden klicken sie nun bitte auf das Plus wie im Foto angezeigt:



3. Dann klicken sie bitte auf „Freischaltung beantragen“ neben der Impfstraße ihrer Wahl.



**Vernetzung**

**Dienstübersicht**

Hier werden Ihre übernommenen Dienste Sprengelübergreifend dargestellt

Datum	Diensttyp	Sprengel	Dienststatus
29.04.2021 (Do)	Schicht 2 (13:00 bis 19:00 Uhr)	Impfstr. Grieskirchen	Grün

**Sprengel mit denen Sie vernetzt sind**

Sprengel	Status	Aktionen
Impfstr. Grieskirchen	Freigeschaltet	keine Aktion verfügbar

**Sprengel mit denen Sie noch nicht vernetzt sind**

Sprengel	Status	Aktionen
Impfstr. Braunau	nicht vernetzt	Freischaltung beantragen
Linz	nicht vernetzt	Freischaltung beantragen
Steyr Stadt	nicht vernetzt	Freischaltung beantragen
Ried Nord	nicht vernetzt	Freischaltung beantragen

4. Sie werden nun automatisch freigeschaltet.



## Kurzanleitung

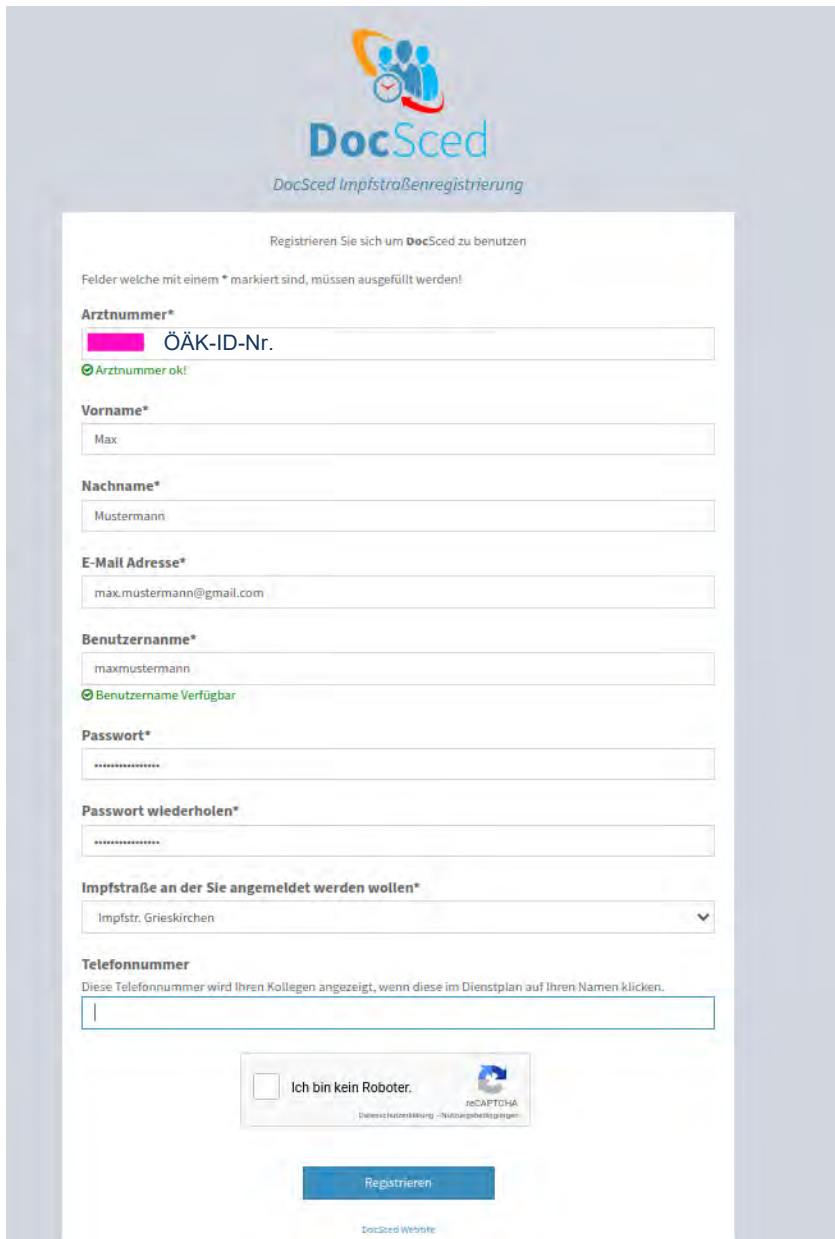
5. Sie können sich nun wie gewohnt durch Klick auf „Tauschvorgang starten“ für alle freien Dienste (lila Balken) an den jeweiligen Standorten eintragen. Bitte nicht vergessen auf „speichern“ ganz unten zu klicken.  
Wenn keine lila Balken vorhanden sind, dann sind gerade keine Termine frei!

The screenshot shows the DocSced web interface. At the top, there is a navigation bar with the DocSced logo and a title bar. Below the navigation bar, there is a green header with the text "Dienstplanansicht mit Tauschfunktion für Corona" and a button labeled "Tauschvorgang" which is circled in red. Below the header, there is a table with columns for "Dienstplan", "Dienst", "Dienst-Link", "Tausch", "web 1", "web 2", and "web 3". The table contains a list of dates and times, with the "Dienst" column containing purple bars indicating service availability.

Dienstplan	Dienst	Dienst-Link	Tausch	web 1	web 2	web 3
24.04.2020 (Sa)						
25.04.2020 (So)						
26.04.2020 (Mo)						
27.04.2020 (Di)						
28.04.2020 (Mi)						
29.04.2020 (Do)						
30.04.2020 (Fr)						
01.05.2020 (Sa)						
02.05.2020 (So)						
03.05.2020 (Mo)						
04.05.2020 (Di)						
05.05.2020 (Mi)						
06.05.2020 (Do)						
07.05.2020 (Fr)						
08.05.2020 (Sa)						
09.05.2020 (So)						
10.05.2020 (Mo)						
11.05.2020 (Di)						
12.05.2020 (Mi) Ostermontag						
13.05.2020 (Do) Ostermontag						
14.05.2020 (Fr)						

## Wenn sie noch nicht im Docsced System angemeldet sind:

1. Geben sie [impfstrasse.docsced.at](http://impfstrasse.docsced.at) in der Adresszeile ihres Browsers ein.
2. Füllen sie das Anmeldeformular aus.




The screenshot shows the registration page for DocSced. At the top, there is the DocSced logo and the text "DocSced Impfstraßenregistrierung". Below this, a heading reads "Registrieren Sie sich um DocSced zu benutzen". A note states: "Felder welche mit einem \* markiert sind, müssen ausgefüllt werden!". The form contains the following fields:

- Arztnummer\***: A text input field containing "ÖÄK-ID-Nr." with a green checkmark and the text "Arztnummer ok!" below it.
- Vorname\***: A text input field containing "Max".
- Nachname\***: A text input field containing "Mustermann".
- E-Mail Adresse\***: A text input field containing "max.mustermann@gmail.com".
- Benutzername\***: A text input field containing "maxmustermann" with a green checkmark and the text "Benutzername Verfügbar" below it.
- Passwort\***: A password input field with masked characters "\*\*\*\*\*".
- Passwort wiederholen\***: A second password input field with masked characters "\*\*\*\*\*".
- Impfstraße an der Sie angemeldet werden wollen\***: A dropdown menu with "Impfstr. Grieskirchen" selected.
- Telefonnummer**: A text input field with a note: "Diese Telefonnummer wird Ihren Kollegen angezeigt, wenn diese im Dienstplan auf Ihren Namen klicken." The field is currently empty.

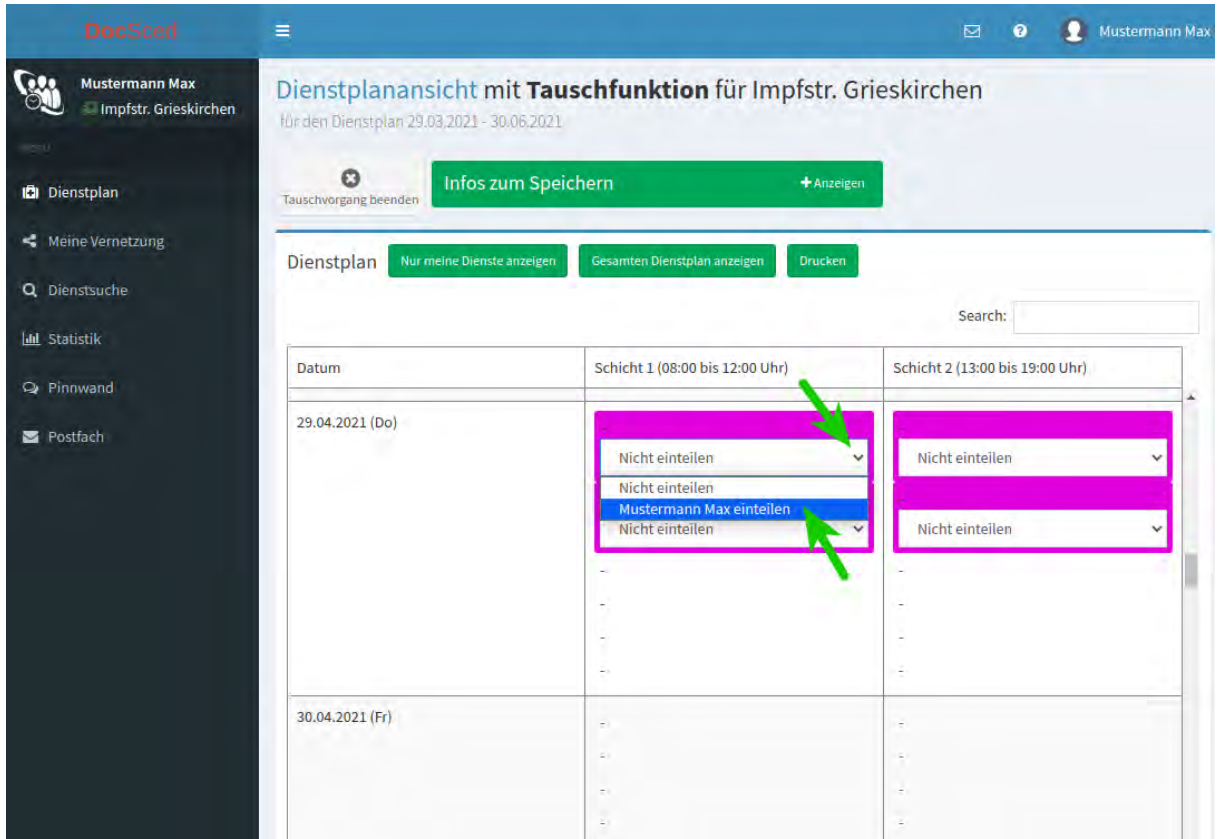
At the bottom of the form, there is a reCAPTCHA widget with the text "Ich bin kein Roboter." and a "Registrieren" button. The footer of the page reads "DocSced Website".

3. Gehen sie auf die Adresse der Impfstraße ihrer Wahl (Adressliste anbei) und geben sie ihren Benutzernamen und ihr Passwort ein.



4. Sie können nun auf „Diensttausch starten“ klicken und ihren Namen bei der gewünschten Schicht eintragen





5. Klicken sie auf speichern ganz unten.
6. Sie sind nun eingeteilt – Die Rettungsleitstelle weiß Bescheid.
7. Sie können durch Klick auf ihren Namen rechts oben jederzeit ihr Passwort ändern und ihre Telefonnummer oder Vertragspartnernummer eintragen. (Profil bearbeiten)
8. Sollten sie sich für mehrere Impfstraßen anmelden wollen, gehen sie bitte nach obiger Anleitung („wenn sie schon im Docsced System angemeldet sind“) vor.

Die Dienstpläne der jeweiligen Impfstraßen sind wie folgt erreichbar :

[impfstrasse.docsced.at](http://impfstrasse.docsced.at) -> Registrierung

## **Rotes Kreuz**

[impfstrasse.braunau.docsced.at](http://impfstrasse.braunau.docsced.at)  
[impfstrasse.eferding.docsced.at](http://impfstrasse.eferding.docsced.at)  
[impfstrasse.freistadt.docsced.at](http://impfstrasse.freistadt.docsced.at)  
[impfstrasse.gmunden.docsced.at](http://impfstrasse.gmunden.docsced.at)  
[impfstrasse.grieskirchen.docsced.at](http://impfstrasse.grieskirchen.docsced.at)  
[impfstrasse.kirchdorf.docsced.at](http://impfstrasse.kirchdorf.docsced.at)  
[impfstrasse.linz.docsced.at](http://impfstrasse.linz.docsced.at)  
[impfstrasse.linzland.docsced.at](http://impfstrasse.linzland.docsced.at)  
[impfstrasse.perg.docsced.at](http://impfstrasse.perg.docsced.at)  
[impfstrasse.ried.docsced.at](http://impfstrasse.ried.docsced.at)  
[impfstrasse.rohrbach.docsced.at](http://impfstrasse.rohrbach.docsced.at)  
[impfstrasse.schaerding.docsced.at](http://impfstrasse.schaerding.docsced.at)  
[impfstrasse.steyr.docsced.at](http://impfstrasse.steyr.docsced.at)  
[impfstrasse.steyrland.docsced.at](http://impfstrasse.steyrland.docsced.at)  
[impfstrasse.uu.docsced.at](http://impfstrasse.uu.docsced.at)  
[impfstrasse.vb.docsced.at](http://impfstrasse.vb.docsced.at)  
[impfstrasse.wels.docsced.at](http://impfstrasse.wels.docsced.at)  
[impfstrasse.welsland.docsced.at](http://impfstrasse.welsland.docsced.at)

## **WEMS**

[wems.braunau.docsced.at](http://wems.braunau.docsced.at)  
[wems.gmunden.docsced.at](http://wems.gmunden.docsced.at)  
[wems.kirchdorf.docsced.at](http://wems.kirchdorf.docsced.at)  
[wems.linzland.docsced.at](http://wems.linzland.docsced.at)  
[wems.schaerding.docsced.at](http://wems.schaerding.docsced.at)  
[wems.steyrland.docsced.at](http://wems.steyrland.docsced.at)  
[wems.vb.docsced.at](http://wems.vb.docsced.at)  
[wems.uu.docsced.at](http://wems.uu.docsced.at)