



FTAPI SECUTRANS

GAST ACCOUNT-ANLEITUNG

FTAPI SECUTRANS GAST - MERKBLATT

Dezember 2024
Version 1.0

ANLEITUNG

1 Zustellungen sicher und einfach empfangen

Sie haben von der Österreichischen Gesundheitskasse (ÖGK) eine sichere Nachricht mit der höchsten Sicherheitsstufe erhalten.

Wie Sie auf Ihre Ende-zu-Ende verschlüsselte Nachrichten mit Hilfe der Zwei-Faktor-Authentifizierung zugreifen können wird im Folgenden beschrieben.

2 Bedeutung und Sicherheitsstufe

Der Anhang (und der Nachrichtentext) ist Ende-zu-Ende verschlüsselt. Zur Entschlüsselung benötigen Sie einen FTAPI Gast-Account.

Mit dem SecuPassKey können Sie Ihre erhaltenen Nachrichten entschlüsseln und verschlüsseln Ihre gesendeten Daten.

3 Anhänge herunterladen

Um den Anhang und den Nachrichtentext entschlüsseln zu können, benötigen Sie einen FTAPI Secutrans Account (Ihr Haustürschlüssel - Authentifizierung) sowie einen SecuPassKey (Ihr Tresorschlüssel).

Sie erhalten die Zustellung in Ihr gewohntes E-Mail-Programm. Klicken Sie zu Beginn der Zustellung auf den Button „Herunterladen“. Loggen Sie sich mit Ihren Zugangsdaten in die Web-Oberfläche ein, um den Anhang herunterzuladen.

Sollten Sie noch keinen FTAPI Secutrans-Account besitzen, erstellen Sie bitte einmalig einen kostenlosen FTAPI Gast-Account wie folgt:

SCHRITT FÜR SCHRITT - ERKLÄRUNG

1 Geben Sie Ihre **E-Mail-Adresse** ein und bestätigen Sie diese.


E-Mail-Adresse eingeben

Bitte geben Sie Ihre E-Mail-Adresse ein, um Zugriff auf die Daten zu erhalten.

E-Mail-Adresse

Bestätigen und fortfahren

2 Legen Sie ein **Passwort** fest. Wenn Sie das **Passwort vergessen**, kann es jederzeit unter <https://databox.gesundheitskasse.at> mit einem Klick auf „Passwort vergessen“ zurückgesetzt werden.



Benutzerkonto zum Herunterladen erstellen

Um die Datei herunterzuladen, müssen Sie sich ein Benutzerkonto für `secutrans_merkblatt_oegk@gmx.at` erstellen. E-Mail-Adresse und Passwort können beim nächsten Mal zur Anmeldung wiederverwendet werden.

Passwort

 Anzeigen

Die Mindestlänge des Passworts muss beträgt 12 Zeichen. Das Passwort muss Zeichen aus mindestens drei der hier angeführten Passwortzeichen Kategorien enthalten: - Großbuchstaben - Kleinbuchstaben - Sonderzeichen - Ziffern

Passwort bestätigen

 Anzeigen

Bestätigen

SCHRITT FÜR SCHRITT - ERKLÄRUNG

- 3 Geben Sie im nächsten Schritt den **SMS-Tan** ein, der auf jene Telefonnummer gesendet wird, welche Sie bei der ÖGK zur „Identitätsfeststellung“ zuvor bekannt gegeben haben.

Zwei-Faktor-Authentifizierung

Damit Sie sich auf sichere Art und Weise registrieren können, senden wir Ihnen eine SMS inklusive Registrierungscode an +43*****112.

Registrierungscode erneut senden

Registrierungscode

Bitte geben Sie den 7-stelligen Code ein, den Sie per SMS erhalten haben.

⚠ Bitte geben Sie den Code ein.

Bestätigen und fortfahren

- 4 Klicken Sie auf '**Bestätigen und fortfahren**', um die Registrierung abzuschließen.

Sie erhalten eine Benachrichtigung per E-Mail über die erfolgreiche Registrierung.

Mit diesen Zugangsdaten können Sie sich künftig unter <https://databox.gesundheitskasse.at> einloggen und erhaltene Nachrichten abrufen bzw. neue Nachrichten an die ÖGK sicher senden.

Bevor Sie Zugriff auf Ihre verschlüsselten Nachrichten erhalten, muss einmalig von Ihnen der SecuPassKey (Ihr Tresorschlüssel) festgelegt werden (dieser ist für das Entschlüsseln erforderlich).

! Vergessen Sie den SecuPassKey nicht!

Sollte der SecuPassKey vergessen werden, können Zustellungen (empfangene Nachrichten) nicht mehr entschlüsselt werden und sind somit nicht mehr lesbar. In diesem Fall wenden Sie sich bitte an Ihre ÖGK-Kontaktperson.



Ende-zu-Ende-Verschlüsselung aktivieren

Setzen Sie hierfür einen SecuPass. Den SecuPass benötigen Sie später, um die Ende-zu-Ende verschlüsselte Zustellung herunterzuladen zu können.

Merken Sie sich Ihren SecuPass gut, da dieser nicht wieder hergestellt werden kann.

Auch in Zukunft können Sie mit dem SecuPass Ende-zu-Ende-verschlüsselte Zustellungen entschlüsseln und herunterladen.

SecuPass


Der SecuPass muss mindestens 6 Zeichen lang sein und kann sowohl aus Ziffern als auch aus alphanumerischen Zeichen bestehen.

SecuPass bestätigen

Bestätigen

SCHRITT FÜR SCHRITT - ERKLÄRUNG

- 5 Nach diesem Schritt muss (einmalig) final von Ihrer **ÖGK-Kontaktperson** die Zustellung **freigegeben** werden.



**██████████@oegk.at
muss nun die Ende-zu-
Ende-verschlüsselte
Zustellung an Sie Freigeben**

- ✓ **SecuPass setzen**
Sie haben Ihren SecuPass erfolgreich gesetzt und somit die Ende-zu-Ende-Verschlüsselung aktiviert.
- 2 **SecuPass merken**
Zum Entschlüsseln benötigen Sie später erneut Ihren SecuPass. Bitte merken Sie sich diesen daher gut.
- 3 **E-Mail erhalten**
Sie erhalten eine E-Mail, sobald ██████████@oegk.at die Zustellung für Sie freigegeben hat. Über diese können Sie die verschlüsselten Daten herunterladen.

- 6 Sobald Ihre ÖGK-Kontaktperson die Zustellung freigegeben hat, erhalten Sie ebenfalls eine **Benachrichtigung per E-Mail**.

 Österreichische
Gesundheitskasse

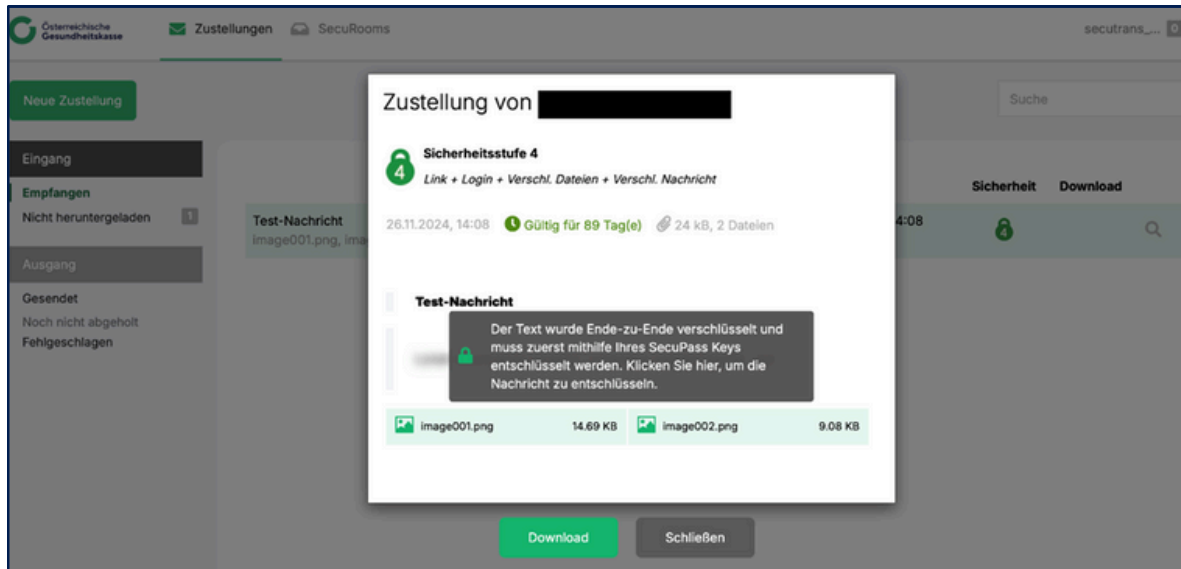
**Erhaltene SecuPass-Zustellung wurde
freigegeben**

Guten Tag securtrans_merkblatt_oegk@gmx.at,
die an Sie adressierte Zustellung 'Test-Nachricht' von ██████████ wurde erfolgreich
freigegeben.
Bitte klicken Sie auf den folgenden Button, um die Zustellung abzuholen.

Download Starten

SCHRITT FÜR SCHRITT - ERKLÄRUNG

- 7 Klicken Sie in der Benachrichtigungs-E-Mail auf '**Download starten**' um auf Ihre empfangene Zustellung zu kommen und diese zu entschlüsseln.



Der Download der erhaltenen Daten kann durchgeführt werden.